

HULPSTUKKEN VOOR SNELKOPPELBUIZEN

met hermetisch sluitende zuig-, pers en gasdichte snelkoppeling. Uwisselbaar met system "Bauer".

B10



Complete losse snelkoppeling met laseinden (B1+B2+B3+B4)

Ø
mm

50
76
89
108
133
159
194

B1



Snelkoppelingskogel (M-deel)

Ø
mm

50
76
89
108
133
159
194

B2



Snelkoppelingsknevel (M-deel)

Ø
mm

50
76
89
108
133
159
194

B3



Snelkoppelingsbeker (V-deel) met rubber pakkingring

Ø
mm

50
76
89
108
133
159
194

B4 + B5



B4 = voor water (SBR)
B5 = olie- en hittebestendig (NBR)
B5E = hittebestendig (EPDM)

Ø
mm

50
76
89
108
133
159
194

B8



Afsluitkap beker (V-deel)

Ø
mm

50
76
89
108
133
159
194

B9



Afsluitkap kogel en knevel (M-deel)

Ø
mm

50
76
89
108
133
159
194

B11 + B12

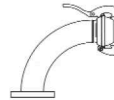


B11 = bocht 90°
B12 = bocht 45°

Ø
mm

50
76
89
108
133
159
194

B16

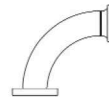


Flensbocht met kogel en knevel (M)
flensmaten volgens DIN 2576

Ø
mm

50
76
89
108
133
159
194

B17



Flensbocht met beker (V)
flensmaten volgens DIN 2576

Ø
mm

50
76
89
108
133
159
194

B19

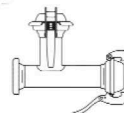


Slangpilaar met uitwendig gasdraad

Ø
mm x duim

50x2
63x2
63x2 1/2
75x2 1/2
75x3
89x3
89x4
100x4
125x5
150x6
200x8

B21



T-stuk (VxMxM)

Ø
mm

50
76
89
108
133
159
194

B70



Flensaansluitstuk met kogel en knevel (M)

Ø
mm

50
76
89
108
133
159
194

B73



Flensaansluitstuk met beker (V)

Ø
mm

50
76
89
108
133
159
194

HULPSTUKKEN VOOR SNELKOPPELBUIZEN

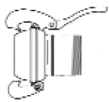
met hermetisch sluitende zuig-, pers en gasdichte snelkoppeling. Uitwisselbaar met system "Bauer".

FLENSAANSLUITMATEN

BUIS - Ø	50	76	89	108	133	159	194
FLENSMATEN, PN voor B16, B17, B70 en B73							
Nominale doorlaat in mm	50	65	80	100	125	150	200
Flens - Ø uitwendig (D)	165	185	200	220	250	285	340
Boutcirkel - Ø (K)	125	145	160	180	210	240	295
Aantal bouten	4	4	8	8	8	8	8
Boutgat - Ø (b)	18	18	18	18	18	23	23

B74

Ø
mm x duim



Draadaansluitstuk met kogel en knevel (M-deel)

50x11/2
50x2
76x21/2
76x3
89x3
108x3
108x4
133x5
159x6
194x8

B75

Ø
mm x duim

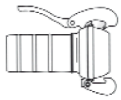


Draadaansluitstuk met beker (V-deel)

50x11/2
50x2
76x21/2
76x3
89x3
108x3
108x4
133x5
159x6
194x8

B77

Ø
mm

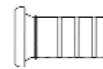


Slangkoppeling met kogel en knevel (M-deel)

50x50
76x63
76x76
89x76
89x89
108x75
108x100
108x108
133x125
159x150
194x200

B78

Ø
mm

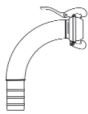


Slangkoppeling met beker (V-deel)

50x50
76x63
76x76
89x76
89x89
108x75
108x100
108x108
133x125
159x150
194x200

B79

Ø
mm



Bocht 90° met slangpilaar (M-deel)

50x50
76x63
76x76
89x76
89x89
108x100
133x125
159x150
194x200

B80

Ø
mm

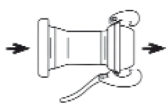


Bocht 90° met slangpilaar (V-deel)

50x50
76x63
76x76
89x76
89x89
108x100
133x125
159x150
194x200

B81

Ø
mm

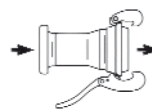


Verloopstuk (VxM)

76x50
89x76
108x89
133x108
159x108
159x133
194x159

B82

Ø
mm



Verloopstuk (MxV)

50x76
76x89
89x108
108x133
108x159
133x159
159x194

HULPSTUKKEN VOOR SNELKOPPELBUIZEN

met hermetisch sluitende zuig-, pers en gasdichte snelkoppeling. Uitwisselbaar met system "Bauer".

B85	Ø mm
Omkeerstuk (M)	50
	76
	89
	108
	133
	159
	194

B86	Ø mm
Omkeerstuk (V)	50
	76
	89
	108
	133
	159
	194

B87	Ø flens x pilaar
Flens met slangpilaar	50x50
	65x63
	65x76
	80x76
	100x100
	125x125
	150x150
	200x200
	250x250
300x300	

B88	Ø mm
Slangverbindingstuk	50
	63
	76
	89
	100
	125
	150
	200
	250
	300

B89	Ø mm x duim
Flens met buitendraad	50x2
	65x2 1/2
	65x3
	80x3
	100x4
	125x5
	150x6

P	Ø mm
Laspilaar, zwart	50
	63
	76
	89
	100
	125
	150
	200
	250
	300








BD77	Ø mm
Slangkoppeling kogel en knevel met doorgestoken buis (M-deel)	108x102
	133x127
	159x152

BD78	Ø mm
Slangkoppeling beker met doorgestoken buis (V-deel)	108x102
	133x127
	159x152

M-deel = man/male

V-deel = vrouw/female

Flenskoppelingen voorzien van vaste of losse flens en/of klemschaal-slangpilaar
Flensuitvoeringen: DIN PN 10/16 + ASA 150 lbs. + ASA 300 lbs.

Type	Technische gegevens
 <p>R3S R3V R3</p>	<p>Cirkelsproeier, type R3 met 1 standaardnozzle \varnothing 5 mm compleet met straalbreker Aansluiting: binnendraad 3/4"</p> <p>Cirkelsproeier, type R3 V Als R3, echter met 2 spuitmondngen, voorzien van 1 standaardnozzle \varnothing 5 mm en 1 idem \varnothing 3 mm</p> <p>Cirkel- en sectorsproeier, type R3 S Als R3, met 1 standaardnozzle \varnothing 5 mm</p> <p>Extra nozzle naar keuze, type BN1 \varnothing 2,4 - 3 - 4 - 4,5 - 5,5 mm</p>
 <p>AB</p>	<p>Cirkelsproeier, type AB compleet met straalbreker, voorzien van 1 standaardnozzle \varnothing 6 mm. Aansluiting: binnendraad 1"</p> <p>Extra nozzle naar keuze, type BN2, diameter 4 - 4,5 - 5 - 7 mm</p>
 <p>V2</p>	<p>Cirkelsproeier, type V2, incl. straalbrekers, met 2 spuitmondngen, voorzien van 1 standaardnozzle \varnothing 7 mm en 1 idem \varnothing 5 mm Aansluiting: binnendraad 1"</p> <p>Extra nozzle naar keuze, type BN2, diameter 5 - 6 - 8 mm</p> <p>Extra 2" nozzle naar keuze, type BN3, diameter 3 - 4 mm</p>
 <p>R6</p>	<p>Cirkel- en sectorsproeier, type R6, incl. straalbreker, met 1 standaardnozzle \varnothing 6mm Aansluiting: binnendraad 1"</p> <p>Extra nozzle naar keuze, type BN2, diameter 5 - 7 - 8 mm</p>
 <p>R15 R15S</p>	<p>Cirkelsproeier, type R15 voorzien van 1 standaardnozzle \varnothing 12 mm Aansluiting: binnendraad 1 1/4"</p> <p>Sectorsproeier: type R15 S</p> <p>Extra nozzle naar keuze, type BN5, diameter 10 - 12 - 14 - 18 - 20 mm</p>
 <p>R25 R25S</p>	<p>Cirkelsproeikanon, type R25, voorzien van 1 standaardnozzle \varnothing 16 mm Aansluiting: binnendraad 1 1/2"</p> <p>Sectorsproeikanon, type R25 S, voorzien van 1 standaardnozzle \varnothing 16 mm Aansluiting: binnendraad 1 1/2"</p> <p>Extra nozzle naar keuze, type BN4, diameter 10 - 12 - 14 - 18 - 20 mm</p>
 <p>MICRO</p>	<p>Messing ketsdopsproeier, type Micro, verstelbaar sproeiradius 360° Aansluiting: binnendraad 1/2" Speciaal voor tuin, park en kassen</p>