

STALEN BUIZEN MET SNELKOPPELING

CARDAN

met hermetisch sluitende zuig-, pers en gasdichte snelkoppeling. Uitwisselbaar met systeem "Perrot".

CARDANKOPPELING




Snelkoppelbuizen met Cardankoppeling voorzien van hermetisch sluitende zuig-, pers- en gasdichte snelkoppeling.

- Materiaal : koudgewalst SM-staal, in- en uitwendig thermisch verzinkt.
 Proefdruk : het 1,5 voudige van de maximale werkdruk
 Werkdruk : 15 Bar voor buis Ø 50 t/m 89 mm
 12 Bar voor buis Ø 108 t/m 216 mm
 Buislengte : normale lengte 6m in gekoppelde toestand.
 Pakking : alle buizen, hulpstukken en armaturen zijn incl. rubberpakkingring, tegen meerprijs is een hitte- of oliebestendige rubberpakkingring leverbaar.
 Afbuigingshoek : maat Ø 50 t/m 159 mm: 20°, maat Ø 216 mm: 15°.

Lengten van 6 m

Buistype	Buis Uitw. - Ø in mm	Gewicht per 6 m buis in kg
50	50	12,25
70	70	15,35
89	89	20,75
108	108	29,00
133	133	47,50
159	159	57,50



Paslengten van 1 tot 3 m

Buistype	1 m	2 m	3 m
50	o.a.	o.a.	o.a.
70	o.a.	o.a.	o.a.
89	o.a.	o.a.	o.a.
108	o.a.	o.a.	o.a.
133	o.a.	o.a.	o.a.
159	o.a.	o.a.	o.a.

Op aanvraag zijn de volgende buisuitvoeringen leverbaar:

- Industriebuis met zwaardere wand
- Bronbemelingsbuis Ø 108 mm met tubelures, al of niet voorzien van een koppeling
- Buis in ongegalvaniseerde uitvoering (zwart)
- Pasbuizen in andere lengten op speciale bestelling
- De aangegeven gewichten zijn bij benadering en niet bindend

M-deel = man/male

V-deel = vrouw/female

C10 Ø mm

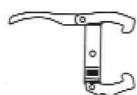
Complete losse snelkoppeling (C1+C2+C3+C4)

50
70
89
108
133
159
216

C1 Ø mm

Snelkoppelingsconus (M-deel)

50
70
89
108
133
159
216

C2 Ø mm

Snelkoppelingsknevel (V-deel)

50
70
89
108
133
159
216

C3 Ø mm

Snelkoppelingsbeker (V-deel) met rubber pakkingring

50
70
89
108
133
159
216

C4 + C5 + C5E Ø mm

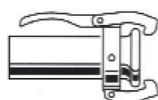
Rubberpakkingring
C4 = water (SBR)
C5 = oliebestendig (NBR)
C5E = hittebestendig (EPDM)

50
70
89
108
133
159
216

C6 Ø mm

Aanlaseind conus (M-deel)

50
70
89
108
133
159
216

C7 Ø mm

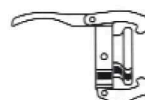
Aanlaseind beker - knevel (V-deel)

50
70
89
108
133
159
216

C8 Ø mm

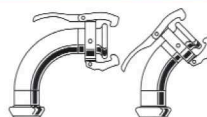
Afsluitkap conus (M-deel)

50
70
89
108
133
159
216

C9 Ø mm

Afsluitkap beker-knevel (V-deel)

50
70
89
108
133
159
216

C11 + C12 Ø mm

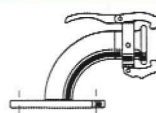
C11 = bocht 90°
C12 = bocht 45°

50
70
89
108
133
159
216

C16 Ø mm

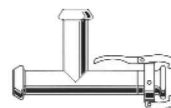
Flensbocht met conus (M-deel)

50
70
89
108
133
159
216

C17 Ø mm

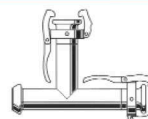
Flensbocht met beker en knevel (V-deel)

50
70
89
108
133
159
216

C21 Ø mm

T-stuk (MxMxV)

50
70
89
108
133
159
216

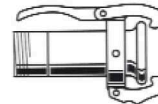
C23 Ø mm

T-stuk (MxVxV)

50
70
89
108
133
159
216

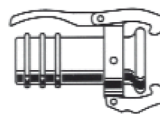
C26Ø
mmY-stuk
(ook verlopend leverbaar)50
70
89
108
133
159
216**C27**Ø
mmY-stuk
(ook verlopend leverbaar)50
70
89
108
133
159
216**C70**Ø
mmFlensaansluitstuk met
conus (M)50
70
89
108
133
159
216**C73**Ø
mmFlensaansluitstuk met
beker en knevel (V)50
70
89
108
133
159
216**FLENSAANSLUITMATEN**

BUIS - Ø	50	70	89	108	133	159	216
FLENSMATEN, PN voor C16, C17, C70 en C73							
Nominale doorlaat in mm	50	65	80	100	125	150	200
Flens - Ø uitwendig (D)	165	185	200	220	250	285	340
Boutcirkel - Ø (K)	125	145	160	180	210	240	295
Aantal bouten	4	4	8	8	8	8	8
Boutgat - Ø (b)	18	18	18	18	18	23	23

C74Ø
mm x duimDraadaansluitstuk met
conus (M)50x1 1/2
50x2
70x2
70x2 1/2
70x3
89x2 1/2
89x3
108x2
108x3
108x4
133x5
159x4
159x6**C75**Ø
mm x duimDraadaansluitstuk met
beker en knevel (V)50x1 1/2
50x2
70x2
70x2 1/2
70x3
89x2 1/2
89x3
108x2
108x3
108x4
133x5
159x4
159x6**M-deel = man/male****V-deel = vrouw/female**

C77Slangkoppeling met conus
(M)Ø
mm

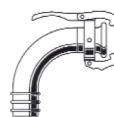
50x38
50x50
70x63
70x76
89x76
89x89
108x50
108x75
108x100
108x108
133x100
133x125
159x100
159x125
159x150
216x200

C78Slangkoppeling met beker
en knevel (V)Ø
mm

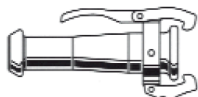
50x38
50x50
70x63
70x76
89x76
89x89
108x50
108x75
108x100
108x108
133x100
133x125
159x100
159x125
159x150
216x200

C79Bocht 90° met slangpilaar
(M)Ø
mm

50x50
70x63
70x70
89x76
89x99
108x100
133x125
159x150
216x200

C80Bocht 90° met slangpilaar
(V)Ø
mm

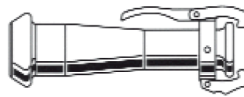
50x50
70x63
70x70
89x76
89x99
108x100
133x125
159x150
216x200

C81

Verloopstuk (VxM)

Ø
mm

70x50
89x70
108x89
133x108
159x108
159x133
216x159

C82

Verloopstuk (MxV)

Ø
mm

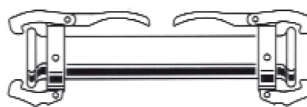
50x70
70x89
89x108
108x133
108x159
133x159
159x216

C85

Omkeerstuk (M)

Ø
mm

50
70
89
108
133
159
216

C86

Omkeerstuk (V)

Ø
mm

50
70
89
108
133
159
216

M-deel = man/male**V-deel = vrouw/female**

CR1	Ø mm
<p>Snelkoppelingsconus (M-deel)</p>	50
	70
	89
	108
	133
	159

CR8	Ø mm
<p>Afsluitkap conus (M-deel)</p>	50
	70
	89
	108
	133
	159

C2 + CR3	Ø mm
<p>Snelkoppelingsbeker en knevel verzinkt (V-deel)</p>	50
	70
	89
	108
	133
	159

CR9	Ø mm
<p>Afsluitkap beker en knevel verzinkt (V-deel)</p>	50
	70
	89
	108
	133
	159

CR2 + CR3	Ø mm
<p>Snelkoppelingsbeker en knevel (V-deel)</p>	50
	70
	89
	108
	133
	159

CR77	Ø mm
<p>Slangkoppelingconus (M-deel)</p>	50x50
	70x63
	70x76
	89x76
	108x100
	133x125
	159x150

CR6	Ø mm
<p>Aanlaseind conus (M-deel)</p>	50
	70
	89
	108
	133
	159

CR78	Ø mm
<p>Slangkoppeling beker en knevel verzinkt (V-deel)</p>	50x50
	70x63
	70x76
	89x76
	108x100
	133x125
	159x150

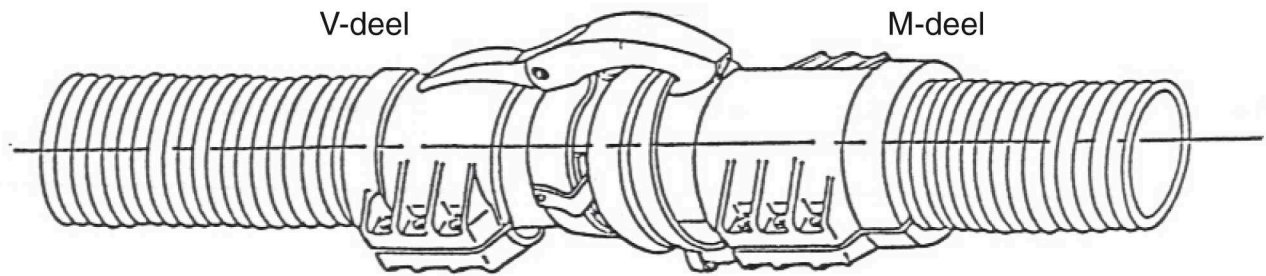
CR7	Ø mm
<p>Aanlaseind beker en knevel verzinkt (V-deel)</p>	50
	70
	89
	108
	133
	159

Op aanvraag:

- Hulpstukken in andere uitvoeringen (o.a. met flens, draad, verloop, etc.)
- Ook in RVS 304

M-deel = man/male

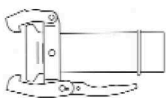
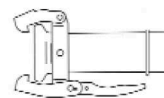
V-deel = vrouw/female



THERMISCH VERZINKT

CK77Slangkoppeling met conus
(M-deel)Ø
mm50x51
70x63
70x76
89x76
108x102
133x127
159x152

ROESTVASTSTAAL 316Ti met verzinkte knevel

CKR77Slangkoppeling met conus
(M-deel)Ø
mm50x51
70x63
70x76
89x76
108x102
133x127
159x152**CK78**Slangkoppeling met beker
en knevel (V-deel)Ø
mm50x51
70x63
70x76
89x76
108x102
133x127
159x152**CKR78**Slangkoppeling met beker
en knevel (V-deel)Ø
mm50x51
70x63
70x76
89x76
108x102
133x127
159x152**M-deel = man/male****V-deel = vrouw/female**